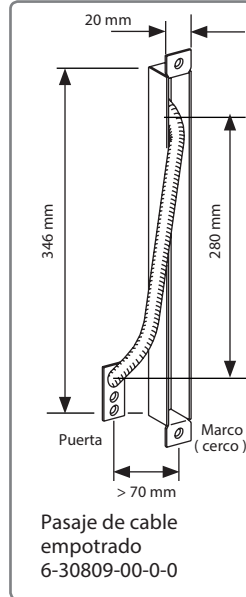
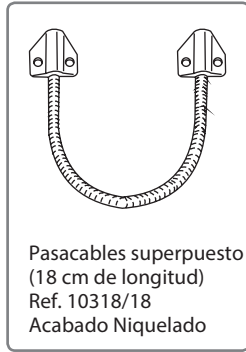
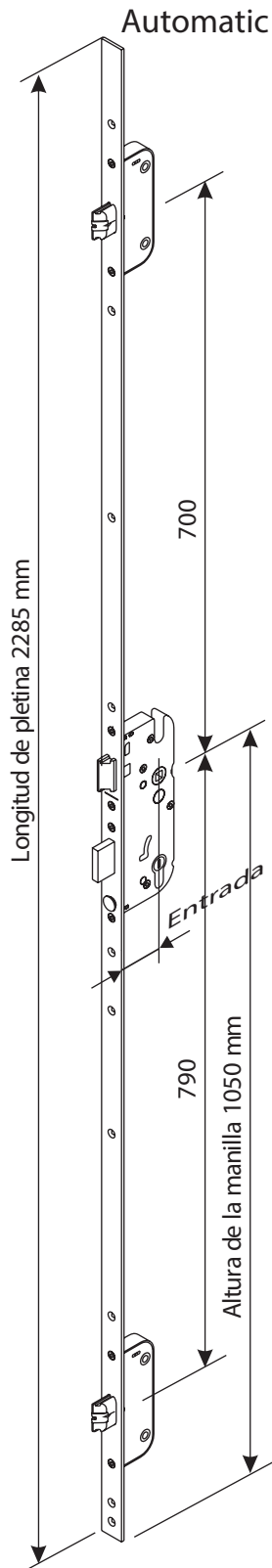


# Cerraduras de seguridad G.U-Secury

Cerradura G.U-Secury Automatic y G.U-Secury Automatic A con pletina plana de 16 y 20 mm ó U24 para puertas de PVC

ALTERNATIVAMENTE a elegir:



SECURE CONNET 50 permite una conexión simple de puertas de entrada.

- Instalación sencilla
- Bloque de alimentación para 230V
- Transformador integrado (230V a 24V)
- Angulo de apertura de la puerta arbitrario
- Sin cables entre Hoja-Marco
- El desenganche y enganche de la puerta es posible en todo momento

Pos.	Descripción	Referencia
1	Secure Connect 50	B-55600-34-4-6
2	Pletina Lado Hoja Canal 16	9-45903-09-0-1
3	Pletina Lado Marco (Según Perfil)	6-35513-**-L/R-1

**	Perfil
2T	Veka / Schüco CT 70
31	Kömmerling
34	Deceuninck / KBE 70
62	Rehau

+ = **G.U-Secury Automatic A**

Motor eléctrico  
(Fresado en hoja; 310x16x60)  
Ref. K-18153-01-0-0

CERRADEROS  
Ver página 69

Referencia	Entrada	Distancia	Pletina	Cuad.	FFH
6-29037-31-0-1	35	92	16	8	1735-2285
6-29041-01-0-1	40	92	16	8	1735-2285
6-29041-31-0-1	45	92	16	8	1735-2285
6-29044-31-0-1	45	92	U24	8	1735-2285
6-29042-31-0-1	45	92	20	8	1735-2285
6-28485-AQ-0-1	55	92	16	8	1735-2285

¡ NOTA: Obligatoriamente se debe utilizar un tirador en lugar de una manilla para el lado exterior de las puertas G.U-SECURITY Automatic !